

リフトハンドル

LIFT HANDLES

A

- クレモン
- ローラー
締め
- 特装密閉
ハンドル
- フリーザー
密閉
- 平面
スイング
- ギア式
- 平面
ハンドル
- ポップ
ハンドル
- リフト
ハンドル
- アジャスト
ハンドル
- ラッチ式
- スナッチ
- リンク
- フック式
- ロック
ハンドル
- L 型
ハンドル
- T 型
ハンドル
- 丸型
小型
- 押ボタン
- 取手
- つまみ
- 止め金
ロッド棒
- ジョイント
リンク
- ワイヤ

PAT.PEND.

特徴 Feature

- 操作しやすいハンドル形状を採用
- ハンドルを押下げると、扉を締付けます。
- 止め金は8mmの範囲で調整できます。(A-201-A)
- A-1・A-2・A-3の止め金はそれぞれ互換性があり、どのハンドルにも取付けることができます。A-1の止め金は加工してご使用下さい。
- 止め金は90°ステップで取付けできます。
- 左右兼用型(左右勝手の変更はお問合せ下さい。)
- The operation of the handle is easy because of its well-designed shape.
- Lowering the handle tightens the door.
- The stopper plate can be adjusted within a range of 8mm.
- The stopper plates of A-1, A-2 and A-3 are compatible and can be installed on each handle.
- Machine the stopper plate of A-1 before use.
- The stopper plate can be installed at 90° stepped.
- For both left-hand and right-hand use.

- 仕様
- 材質
ハンドル/ポリアミド (PA6-GF30)
ベース/A-201-A: 亜鉛合金 (ZDC)
AP-201-D・E: ポリアミド (PA6-GF30)
 - 止め金/冷間圧延鋼板 (SPCC)
 - 表面仕上
ベース/A-201-A: サチライトクロムめっき (MZCr)
止め金/亜鉛めっきクロム処理 (MFZn-C)
 - 付属品: 専用止め金・ナット
 - 小型扉・密閉用扉

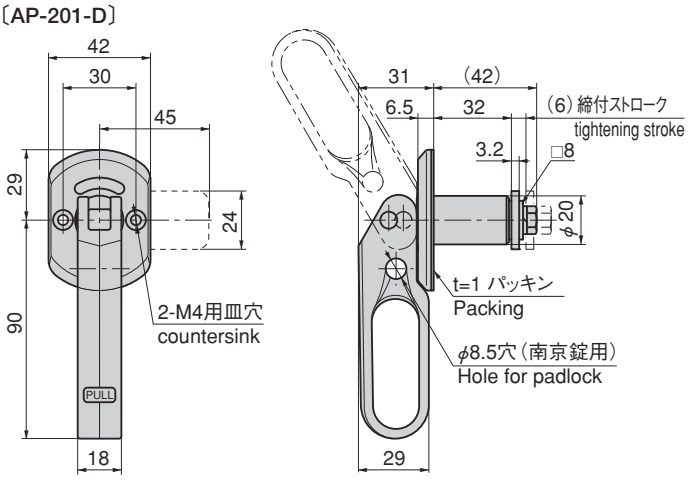
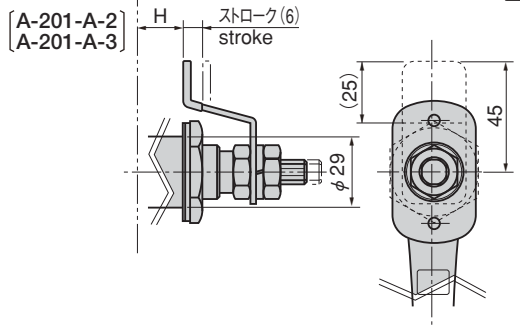
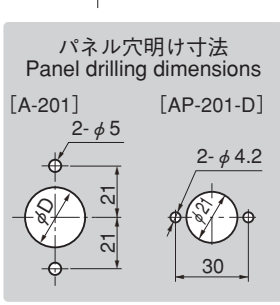
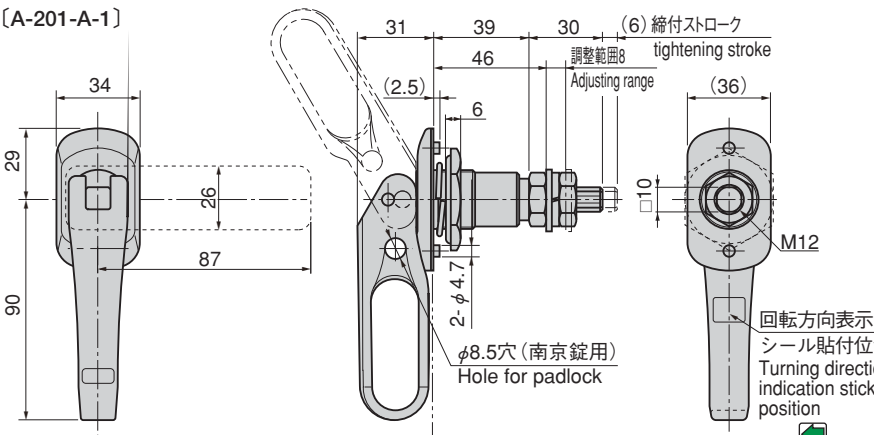
- 用途
- Material: Handle: Polyamid (PA6-GF30)
Base: A-201-A/Zinc alloy (ZDC)
AP-201-D・E/Polyamid (PA6-GF30)
 - Stopper plate: Cold rolled steel plate (SPCC)
 - Finish: Base: Satin chrome plating (MZCr)
Stopper plate: Zinc plating chrome treatment (MFZn-C)
 - Accessories: Exclusive stopper plate and fixing nut
 - Small-sized doors, airtight doors etc.

Specifications

商品番号 Product No.	RoHS	CAD	H	φD	適用板厚 (mm) Applicable panel thickness	製品質量 (g) Mass
A-201-A-1	▲		24.5	0~8	279	
A-201-A-2	▲		19	30	20~28	311
A-201-A-3	▲		29	30	30~38	318
AP-201-D	▲	●		0~28	120	

商品番号 Product No.	コード Code	単価 Price	箱入数 Quantity per box
A-201-A-1	03179	¥1,600	
A-201-A-2	03180	¥1,750	
A-201-A-3	03181	¥1,800	
AP-201-D	03577	¥900	25

● : RoHS指令対応品 ▲ : RoHS指令に対応可能です。 ※箱単位はご相談下さい。お問合せ下さい。



AP-201-D・E 左右勝手の変更説明書

1. 本体より六角ボルト・止め金を外す。
2. ハンドルを、図1の様にリフトさせる。
3. 図2の様にハンドルを立て、リフトさせた状態でハンドルを2.5~3.5mm程引上げる。
4. ハンドルを引上げたまま、図3 (右用 → 左用) の様にハンドルを90°回転させる。

注) この時カムが一線に回転しない様に、カムを押えながら角軸のクビレの位置で、ハンドルを回転させる。

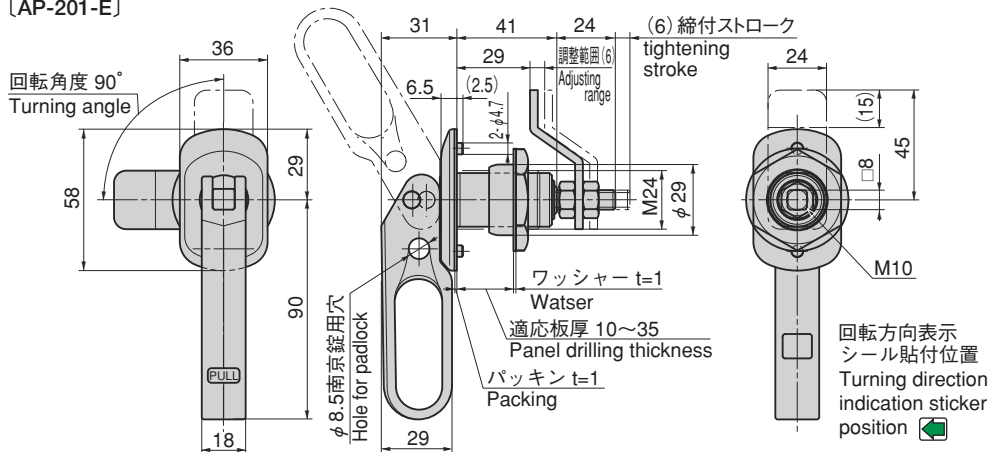
 - ・右用 → 左用にする場合 → 左回転
 - ・左用 → 右用にする場合 → 右回転
5. 本体に止め金・六角ボルトを取付ける。



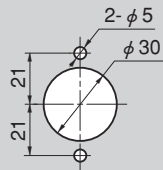
A-201-A・AP-201

A

[AP-201-E]



パネル穴明け寸法
Panel drilling dimensions



商品番号 Product No.	RoHS	コード Code	単価 Price	箱入数 Quantity per box
AP-201-E		03999	¥980	

- : RoHS指令対応品
- ▲ : RoHS指令に対応可能です。
お問合せ下さい。

※箱単位はご相談下さい。

クレモン

ローラー
締め

特装密閉
ハンドル

フリーザー
密閉

平面
スイング

ギア式

平面
ハンドル