


埋込みハンドル (ゲートロック)

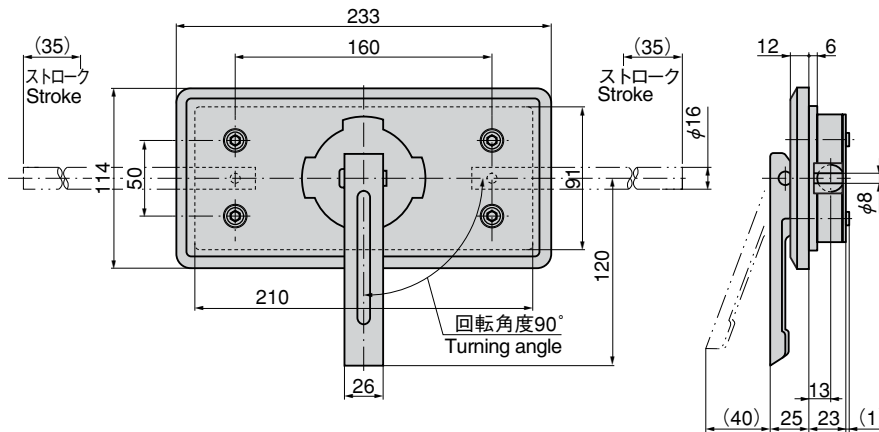
ステンレス製 A-1860

DRAWER HANDLES

PAT.PEND.



A-1860



特 徴 Feature

- パイプは扉内部に埋込まれる為、扉の外観を損ないません。
- ハンドルはステンレス製で耐食性に優れています。
- The pipe is embedded inside the door so that the exterior of the door will not be affected.

仕 様 ●材 質：ハンドル／ステンレス(SUS304)
カバー／AAS樹脂(ブラック)

●表面仕上：ハンドル／バフ研磨
●付 属 品：M6ボルト・六角穴付ナット

動 作 ●ハンドルを約40mmリフトアップし、90°回転させると左右のパイプが35mm内側に引込みます。

用 途 ●特装车・振動機器・テールゲートリフター

備 考 ●ハンドルとパイプは組立していません。

●パイプは別売です。(φ16)

Specifi- ●Material: Handle: Stainless steel(SUS304)
cations Cover: AAS resin (Black)

●Finish: Handle: Buffing
●Accessories: Square neck M6 bolts, Hexagon socket nuts

Operation ●Lift up the handle about 40mm, and turn 90° so that the pipe on either side will draw back 35mm toward the inside.

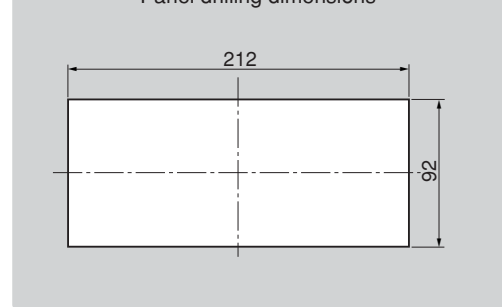
Specific use ●Specially equipped vehicles, oscillation devices.

Remarks ●The handle and the pipe are not assembled.

●The pipe is optional. (φ16)

●The pipe is optional. (φ16)

パネル穴明け寸法 Panel drilling dimensions



商品番号 Product No.	RoHS	CAD	製品質量 (g) Mass	コード Code	単 価 Price	箱入数 Quantity per box
A-1860	●	●	1,080	01249	¥6,200	14

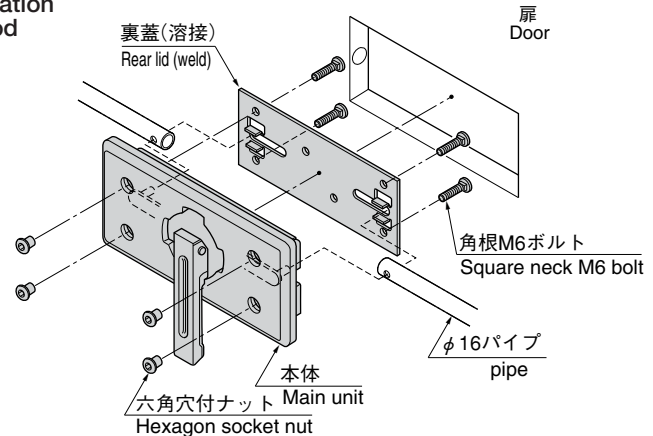
●：RoHS指令対応品 ▲：RoHS指令に対応可能です。お問合せ下さい。 ※箱単位はご相談下さい。

使用例 Example of application



ゲートを確実にロック
The gate is locked securely.

取付け方法 Installation method



1. 裏蓋を角根ボルトに通す。
2. 裏蓋を扉に溶接する。
3. φ16パイプを扉に挿入し本体とパイプを装着する。
4. 六角ナットで固定する。

クレモン

ローラー
締め

特装密閉
ハンドル

フリーザー
密閉

平 面
スイング

ギア式

平 面
ハンドル

ポップ
ハンドル

リフト
ハンドル

アジャスト
ハンドル

ラッチ式

スナッチ

リンク

フック式

ロック
ハンドル

L 型
ハンドル

T 型
ハンドル

丸型
小型

押ボタン

取 手

つまみ

止め金
ロッド棒

ジョイント
リンク

ワイヤ