

拔差型ピボットヒンジ



B-119

SLIP-JOINT HINGES WITH STOPPERS

特装車
蝶番

フリーザー
ヒンジ

特殊
蝶番

トルク
ヒンジ

ステー

周辺機器
(B)

扉の脱着が簡単に行えます

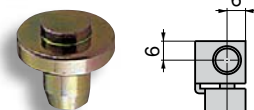
PAT.PEND.



B-119-R



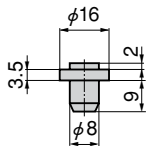
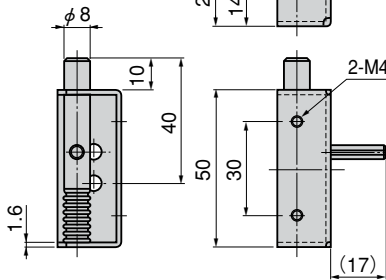
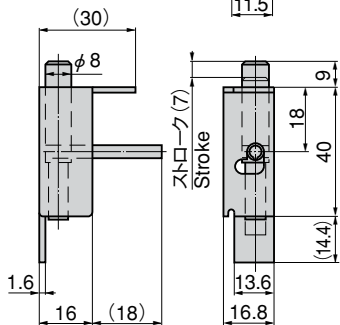
B-119-W-R



[B-119]



[B-119-W]



特徴 Feature

- 扉の設置時、作業性が悪かった拔差し蝶番を上下同時に差込むことなく、上下片方ずつスプリングとストッパーの作用で確実に作業できます。
- 一度出たシャフトを下がらないようにロックできます。(B-119-W)
- 左用・右用(本図・写真共右用です)
- Door can be attached/detached easily without inserting upper and lower simultaneously, each upper or lower can operate independently with spring and stopper.
- Once the shaft stick out, can be locked not to fall down.
- The left type or right type. (drawings and photo show the right type)

- 仕様
- 材質: 冷間圧延鋼板 (SPCC)
 - 表面仕上:
B-119/亜鉛めっきクロメート処理 (MFZn-C)
B-119-W/亜鉛めっきユニクロ処理 (MFZn)

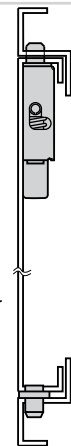
- 用途
- 分電盤・制御盤・点検口
 - 標準品・・・即納します

- Specifications
- Material: Cold rolled steel plate (SPCC)
 - Finish: B-119: Zinc plating chromate treatment (MFZn-C)
B-119-W: Zinc plating unichrome treatment (MFZn)

- Specific use
- Panel or control boards and inspection entrance.

取付け例 Example of installation

上下とも
扉に溶接して
下さい。
Weld both
upper and lower to
floor.



商品番号 Product No.	RoHS	CAD	備考 Remarks	製品質量(g) Mass	コード Code	単価 Price	箱入数 Quantity per box
B-119-L	▲	●	左用 Left type	45	11533	¥260	150
B-119-R	●	●	右用 Right type	45	11534	¥260	
B-119-W-L	▲	●	左用 Left type	56	12751	¥270	150
B-119-W-R	▲	●	右用 Right type	56	12752	¥270	

●: RoHS指令対応品 ▲: RoHS指令に対応可能です。お問合せ下さい。 ※箱単位はご相談下さい。